







La gravité prêtée à la sortie du Royaume-Uni de l'Union Européenne

Question : Vous savez qu'une majorité de Britanniques a voté en faveur de la sortie du Royaume-Uni de l'Union Européenne. Le Royaume-Uni qui ne faisait pas partie de la Zone Euro ni de l'espace Schengen va donc quitter l'Union Européenne. Selon vous, la sortie du Royaume-Uni de l'Union européenne est... ?

	Ens. des Français  2016		Ens. des Allemands.  2016		Ens. des Espagnols  2016		Ens. des Italiens  2016		Ens. des Polonais  2016	
	Juil. ³ (%)	Oct. (%)	Juil. (%)	Oct. (%)	Juil. (%)	Oct. (%)	Juil. (%)	Oct. (%)	Juil. (%)	Oct. (%)
• Pas si grave que cela car le Royaume-Uni a toujours eu un statut à part en Europe et a toujours freiné les avancées de la construction européenne	58	45	41	38	42	40	49	44	23	22
• Assez grave, mais pas autant que si c'était un autre grand pays-membre de la zone euro qui quittait l'Union européenne	29	36	34	37	30	29	27	35	23	23
• Très grave car c'est l'un des principaux Etats-membres et des principales puissances économiques européennes qui quitte l'Union européenne	13	19	25	25	28	31	24	21	54	55
TOTAL.....	100	100	100	100	100	100	100	100	100	100


3 Sondage Ifop pour la Fondation Jean Jaurès et la FEPS réalisé par questionnaire auto-administré en ligne du 28 juin au 6 juillet 2016 auprès de six échantillons représentatifs de la population nationale âgée de 18 ans et plus de : France (1 004 personnes), Allemagne (1 000 personnes), Italie (1 002 personnes), Espagne (1001 personnes), Belgique (1007 personnes), Pologne (1 012 personnes).

La gravité prêtée à la sortie du Royaume-Uni de l'Union européenne

	Pas si grave que cela car le Royaume-Uni a toujours eu un statut à part en Europe et a toujours freiné les avancées de la construction européenne	Assez grave, mais pas autant que si c'était un autre grand pays-membre de la zone euro qui quittait l'Union européenne	Très grave car c'est l'un des principaux Etats-membres et des principales puissances économiques européennes qui quitte l'Union européenne
	(%)	(%)	(%)
ENSEMBLE DES FRANCAIS	45	36	19
SEXE DE L'INTERVIEWE(E)			
Homme	49	32	19
Femme	42	39	19
AGE DE L'INTERVIEWE(E)			
Moins de 35 ans	25	43	32
18 à 24 ans	20	44	36
25 à 34 ans	29	41	30
35 ans et plus	53	33	14
35 à 49 ans	45	36	19
50 à 64 ans	58	29	13
65 ans et plus	55	36	9
PROFESSION DE L'INTERVIEWE(E)			
ACTIF	42	35	23
PCS+	35	35	30
Travailleur indépendant (*)	35	36	29
Cadre et prof. int. supérieure	35	34	31
Profession intermédiaire	43	38	19
PCS-	45	35	20
Employé	42	37	21
Ouvrier	49	32	19
INACTIF	50	36	14
Retraité	58	33	9
Autre inactif	36	42	22
NIVEAU D'EDUCATION			
Sans diplôme / CEP / BEPC	50	33	17
CAP / BEP	56	31	13
Baccalauréat	54	34	12
Bac + 2 ans, niveau bac + 2 ans	40	39	21
Diplôme supérieur	44	33	23
En cours d'études	19	46	35
REGION			
Région parisienne	39	37	24
Province	47	35	18
Nord est	47	39	14
Nord ouest	44	34	22
Sud ouest	56	34	10
Sud est	46	34	20
TAILLE D'UNITE URBAINE			
Communes rurales	45	37	18
Communes urbaines de province	48	34	18
Agglomération parisienne	38	38	24
PROXIMITE POLITIQUE			
Gauche	43	36	21
LO / NPA (*)	19	29	52
Front de Gauche	50	31	19
Parti Socialiste	45	41	14
Europe Ecologie / Les Verts	43	30	27
Modem	46	35	19
Droite	47	33	20
Les Républicains	42	38	20
Front National	52	29	19
Sans sympathie partisane	49	37	14
VOTE A LA PRESIDENTIELLE 2012 (1er tour)			
Jean-Luc Mélenchon	46	34	20
François Hollande	51	34	15
François Bayrou	43	42	15
Nicolas Sarkozy	44	35	21
Marine Le Pen	55	31	14
RELIGION			
Catholique	50	34	16
Catholique pratiquant	42	25	33
Catholique non pratiquant	52	35	13
Autre religion	30	41	29
Sans religion	43	37	20
FACON DONT ON S'EN SORT AVEC SES REVENUS			
Facilement	40	38	22
Difficilement	49	34	17


(*) Effectifs inférieurs à 40 individus : ces résultats sont à interpréter avec prudence en raison de la faiblesse des effectifs

La gravité prêtée à la sortie du Royaume-Uni de l'Union européenne

	Pas si grave que cela car le Royaume-Uni a toujours eu un statut à part en Europe et a toujours freiné les avancées de la construction européenne	Assez grave, mais pas autant que si c'était un autre grand pays-membre de la zone euro qui quittait l'Union européenne	Très grave car c'est l'un des principaux Etats-membres et des principales puissances économiques européennes qui quitte l'Union européenne
	(%)	(%)	(%)
ENSEMBLE DES ALLEMANDS	38	37	25
SEXE DE L'INTERVIEWE(E)			
Homme	42	35	23
Femme	35	38	27
AGE DE L'INTERVIEWE(E)			
Moins de 35 ans	29	43	28
18 à 24 ans	24	47	29
25 à 34 ans	32	40	28
35 ans et plus	41	35	24
35 à 49 ans	32	40	28
50 à 64 ans	38	38	24
65 ans et plus	55	26	19
PROFESSION DE L'INTERVIEWE(E)			
CSP plus	32	37	31
CSP moins	35	42	23
Inactif	45	32	23
NIVEAU D'EDUCATION			
Faible niveau	36	36	28
Niveau moyen	35	43	22
Haut niveau 1er cycle	40	36	24
Haut niveau 2ème et 3ème cycles	39	34	27
REGION			
Allemagne de l'ouest	40	36	24
Brême, Hambourg, B.-Saxe, Schleswig-Holstein	39	37	24
Rhénanie du Nord, Westphalie	33	37	30
B.-Wurtemberg, Hesse, Rhénanie-P., Sarre	42	35	23
Bavière	46	36	18
Berlin	34	36	30
Allemagne de l'est	32	42	26
Brandebourg, Mecklembourg-P.-O., Saxe-Anhalt	34	39	27
Saxe, Thuringe	29	46	25
PROXIMITE POLITIQUE			
Gauche	38	38	24
Die Linke	43	34	23
SPD	37	39	24
Grüne	34	42	24
FDP	48	26	26
Droite	34	38	28
CDU/CSU	31	42	27
Alternative für Deutschland	38	32	30
Autre formation politique	54	32	14
Aucune formation politique	37	38	25
RELIGION			
Catholique	39	42	19
Catholique pratiquant	28	43	29
Catholique non pratiquant	42	42	16
Protestant	37	33	30
Protestant pratiquant	35	33	32
Protestant non pratiquant	38	33	29
Autre religion	30	43	27
Sans religion	40	35	25
FACON DONT ON S'EN SORT AVEC SES REVENUS			
Facilement	38	38	24
Difficilement	39	34	27


(*) Effectifs inférieurs à 40 individus : ces résultats sont à interpréter avec prudence en raison de la faiblesse des effectifs

La gravité prêtée à la sortie du Royaume-Uni de l'Union européenne

	Pas si grave que cela car le Royaume-Uni a toujours eu un statut à part en Europe et a toujours freiné les avancées de la construction européenne	Très grave car c'est l'un des principaux Etats-membres et des principales puissances économiques européennes qui quitte l'Union européenne	Assez grave, mais pas autant que si c'était un autre grand pays-membre de la zone euro qui quittait l'Union européenne
	(%)	(%)	(%)
ENSEMBLE DES ESPAGNOLS	40	31	29
SEXE DE L'INTERVIEWE(E)			
Homme	43	29	28
Femme	37	33	30
AGE DE L'INTERVIEWE(E)			
Moins de 35 ans	26	40	34
18 à 24 ans	25	43	32
25 à 34 ans	26	39	35
35 ans et plus	45	28	27
35 à 49 ans	39	31	30
50 à 64 ans	51	25	24
65 ans et plus	49	26	25
PROFESSION DE L'INTERVIEWE(E)			
CSP plus	41	33	26
CSP moins	39	30	31
Inactif	41	31	28
NIVEAU D'EDUCATION			
Faible niveau	44	25	31
Niveau moyen	42	31	27
Haut niveau 1er cycle	40	31	29
Haut niveau 2ème et 3ème cycles	30	40	30
REGION			
Nord ouest	46	34	20
Nord est	39	29	32
Madrid	30	35	35
Centre	38	29	33
Est	46	28	26
- Dont Catalogne	47	25	28
Sud	38	32	30
Canaries	36	41	23
PROXIMITE POLITIQUE			
Gauche	39	29	32
Podemos	41	27	32
Izquierda Unita	53	23	24
Partido Socialista Obrero Espanol	29	34	37
Ciudadanos	38	35	27
Parti Populaire	37	37	26
Autre formation politique	54	33	13
Aucune formation politique	39	29	32
RELIGION			
Catholique	39	33	28
Catholique pratiquant	40	35	25
Catholique non pratiquant	38	33	29
Autre religion	33	41	26
Sans religion	45	25	30
FACON DONT ON S'EN SORT AVEC SES REVENUS			
Facilement	38	31	31
Difficilement	44	32	24

(*) Effectifs inférieurs à 40 individus : ces résultats sont à interpréter avec prudence en raison de la faiblesse des effectifs

La gravité prêtée à la sortie du Royaume-Uni de l'Union européenne

	Pas si grave que cela car le Royaume-Uni a toujours eu un statut à part en Europe et a toujours freiné les avancées de la construction européenne	Assez grave, mais pas autant que si c'était un autre grand pays-membre de la zone euro qui quittait l'Union européenne	Très grave car c'est l'un des principaux Etats-membres et des principales puissances économiques européennes qui quitte l'Union européenne
	(%)	(%)	(%)
ENSEMBLE DES ITALIENS	44	35	21
SEXE DE L'INTERVIEWE(E)			
Homme	49	34	17
Femme	40	36	24
AGE DE L'INTERVIEWE(E)			
Moins de 35 ans			
18 à 24 ans	18	49	33
25 à 34 ans	31	38	31
35 ans et plus			
35 à 49 ans	39	37	24
50 à 64 ans	50	30	20
65 ans et plus	62	31	7
PROFESSION DE L'INTERVIEWE(E)			
CSP plus	31	45	24
CSP moins	42	34	24
Inactif	50	33	17
NIVEAU D'EDUCATION			
Faible niveau	47	31	22
Niveau moyen	51	33	16
Haut niveau 1er cycle	39	37	24
Haut niveau 2ème et 3ème cycles	36	39	25
REGION			
Nord Ouest	50	34	16
Nord Est	47	36	17
Centre	42	34	24
Sud	39	37	24
PROXIMITE POLITIQUE			
Gauche			
Partito Democratico	37	40	23
Movimento Cinque Stelle	37	41	22
Droite			
Forza Italia	55	26	19
Legge Nord	53	30	17
Forza Italia	56	31	13
Legge Nord	55	30	15
Aucune formation politique			
RELIGION			
Catholique			
Catholique pratiquant	45	34	21
Catholique non pratiquant	43	33	24
Autre religion (*)			
Sans religion			
Autre religion (*)			
Sans religion			
FACON DONT ON S'EN SORT AVEC SES REVENUS			
Facilement	44	37	19
Difficilement	42	38	20
Difficilement	46	32	22

(*) Effectifs inférieurs à 40 individus : ces résultats sont à interpréter avec prudence en raison de la faiblesse des effectifs






La gravité prêtée à la sortie du Royaume-Uni de l'Union européenne

	Très grave car c'est l'un des principaux Etats-membres et des principales puissances économiques européennes qui quitte l'Union européenne (%)	Assez grave, mais pas autant que si c'était un autre grand pays-membre de la zone euro qui quittait l'Union européenne (%)	Pas si grave que cela car le Royaume-Uni a toujours eu un statut à part en Europe et a toujours freiné les avancées de la construction européenne (%)
ENSEMBLE DES POLONAIS	55	23	22
SEXE DE L'INTERVIEWE(E)			
Homme	53	21	26
Femme	57	25	18
AGE DE L'INTERVIEWE(E)			
Moins de 35 ans	55	30	15
18 à 24 ans	62	29	9
25 à 34 ans	50	32	18
35 ans et plus	56	19	25
35 à 49 ans	54	24	22
50 à 64 ans	57	16	27
65 ans et plus	54	18	28
PROFESSION DE L'INTERVIEWE(E)			
CSP plus	60	24	16
CSP moins	53	22	25
Inactif	55	23	22
NIVEAU D'EDUCATION			
Faible niveau (*)	49	19	32
Niveau moyen	56	23	21
Haut niveau 1er cycle	48	26	26
Haut niveau 2ème et 3ème cycles	57	22	21
REGION			
Lodz, Mazovie	54	22	24
Petite-Pologne, Silésie	55	22	23
Lublin, B.-Carpates, Ste-Croix, Podlachie	57	21	22
Grande-Pologne, Poméranie O., Lubusz	52	28	20
Basse-Silésie, Opole	54	27	19
C.-Poméranie, V.-Mazurie, Poméranie	59	19	22
PROXIMITE POLITIQUE			
Gauche	60	13	27
Ensemble (Razem) (*)	72	8	20
Alliance de la gauche démocratique (SLD)	50	17	33
Autres formations de gauche	64	11	25
Moderne (Nowoczesna)	63	21	16
Droite	55	24	21
Plate-forme civique (PO)	59	22	19
Droit et Justice (PiS)	55	26	19
Kukiz'15	47	27	26
KORWiN (*)	60	8	32
Autre formation politique	48	28	24
RELIGION			
Catholique	56	23	21
Catholique pratiquant	58	22	20
Catholique non pratiquant	54	24	22
Autre religion	43	37	20
Sans religion	57	20	23


(*) Effectifs inférieurs à 40 individus : ces résultats sont à interpréter avec prudence en raison de la faiblesse des effectifs

Le pronostic sur l'évolution de l'économie britannique

Question : Pensez-vous que dans les prochains mois et les prochaines années, l'économie britannique ?


	Ens. des Français  2016		Ens. des Allemands.  2016		Ens. des Espagnols  2016		Ens. des Italiens  2016		Ens. des Polonais  2016	
	Juil. (%)	Oct. (%)	Juil. (%)	Oct. (%)	Juil. (%)	Oct. (%)	Juil. (%)	Oct. (%)	Juil. (%)	Oct. (%)
• <u>Va être affaiblie</u> par cette décision de quitter l'Union européenne	55	51	69	69	66	61	46	43	62	54
• <u>Ne sera ni dynamisée ni affaiblie</u> par cette décision de quitter l'Union européenne	33	31	22	19	22	26	27	23	26	32
• <u>Va être dynamisée</u> par cette décision de quitter l'Union européenne	12	18	9	12	12	13	27	34	12	14
TOTAL.....	100	100	100	100	100	100	100	100	100	100

Le pronostic sur l'évolution de l'économie britannique

	Va être affaiblie par cette décision de quitter l'Union européenne	Ne sera ni dynamisée ni affaiblie par cette décision de quitter l'Union européenne	Va être dynamisée par cette décision de quitter l'Union européenne
	(%)	(%)	(%)
ENSEMBLE DES FRANCAIS	51	31	18
SEXE DE L'INTERVIEWE(E)			
Homme	55	27	18
Femme	46	36	18
AGE DE L'INTERVIEWE(E)			
Moins de 35 ans	50	27	23
18 à 24 ans	52	27	21
25 à 34 ans	49	27	24
35 ans et plus	51	33	16
35 à 49 ans	44	34	22
50 à 64 ans	47	36	17
65 ans et plus	63	28	9
PROFESSION DE L'INTERVIEWE(E)			
ACTIF	46	33	21
PCS+	52	21	27
Travailleur indépendant (*)	40	19	41
Cadre et prof. int. supérieure	57	23	20
Profession intermédiaire	52	31	17
PCS-	40	39	21
Employé	44	37	19
Ouvrier	35	42	23
INACTIF	57	30	13
Retraité	63	28	9
Autre inactif	46	32	22
NIVEAU D'EDUCATION			
Sans diplôme / CEP / BEPC	52	30	18
CAP / BEP	40	46	14
Baccalauréat	49	33	18
Bac + 2 ans, niveau bac + 2 ans	54	27	19
Diplôme supérieur	65	25	10
En cours d'études	44	22	34
REGION			
Région parisienne	60	24	16
Province	49	33	18
Nord est	48	34	18
Nord ouest	41	37	22
Sud ouest	52	31	17
Sud est	53	31	16
TAILLE D'UNITE URBAINE			
Communes rurales	48	34	18
Communes urbaines de province	49	33	18
Agglomération parisienne	59	24	17
PROXIMITE POLITIQUE			
Gauche	57	23	20
LO / NPA (*)	24	27	49
Front de Gauche	45	31	24
Parti Socialiste	67	20	13
Europe Ecologie / Les Verts	57	20	23
Modem	51	30	19
Droite	52	30	18
Les Républicains	60	31	9
Front National	37	33	30
Sans sympathie partisane	40	44	16
VOTE A LA PRESIDENTIELLE 2012 (1er tour)			
Jean-Luc Mélenchon	55	32	13
François Hollande	63	20	17
François Bayrou	53	34	13
Nicolas Sarkozy	58	33	9
Marine Le Pen	31	37	32
RELIGION			
Catholique	51	31	18
Catholique pratiquant	47	15	38
Catholique non pratiquant	52	34	14
Autre religion	46	37	17
Sans religion	50	31	19
FACON DONT ON S'EN SORT AVEC SES REVENUS			
Facilement	58	26	16
Difficilement	45	36	19


(*) Effectifs inférieurs à 40 individus : ces résultats sont à interpréter avec prudence en raison de la faiblesse des effectifs

Le pronostic sur l'évolution de l'économie britannique

	Va être affaiblie par cette décision de quitter l'Union européenne	Ne sera ni dynamisée ni affaiblie par cette décision de quitter l'Union européenne	Va être dynamisée par cette décision de quitter l'Union européenne
	(%)	(%)	(%)
ENSEMBLE DES ALLEMANDS	69	19	12
SEXE DE L'INTERVIEWE(E)			
Homme	74	15	11
Femme	64	22	14
AGE DE L'INTERVIEWE(E)			
Moins de 35 ans	68	17	15
18 à 24 ans	74	15	11
25 à 34 ans	65	18	17
35 ans et plus	69	19	12
35 à 49 ans	63	21	16
50 à 64 ans	69	20	11
65 ans et plus	77	15	8
PROFESSION DE L'INTERVIEWE(E)			
CSP plus	72	14	14
CSP moins	63	23	14
Inactif	74	17	9
NIVEAU D'EDUCATION			
Faible niveau	64	24	12
Niveau moyen	70	18	12
Haut niveau 1er cycle	70	19	11
Haut niveau 2ème et 3ème cycles	72	13	15
REGION			
Allemagne de l'ouest	71	17	12
Brême, Hambourg, B.-Saxe, Schleswig-Holstein	73	16	11
Rhénanie du Nord, Westphalie	70	16	14
B.-Wurtemberg, Hesse, Rhénanie-P., Sarre	74	14	12
Bavière	68	22	10
Berlin	68	20	12
Allemagne de l'est	59	26	15
Brandebourg, Mecklembourg-P.-O., Saxe-Anhalt	60	26	14
Saxe, Thuringe	58	26	16
PROXIMITE POLITIQUE			
Gauche	76	14	10
Die Linke	69	18	13
SPD	80	11	9
Grüne	78	15	7
FDP	78	19	3
Droite	68	14	18
CDU/CSU	77	12	11
Alternative für Deutschland	53	19	28
Autre formation politique	60	24	16
Aucune formation politique	58	30	12
RELIGION			
Catholique	72	14	14
Catholique pratiquant	74	9	17
Catholique non pratiquant	72	15	13
Protestant	72	17	11
Protestant pratiquant	71	19	10
Protestant non pratiquant	73	16	11
Autre religion	57	29	14
Sans religion	69	18	13
FACON DONT ON S'EN SORT AVEC SES REVENUS			
Facilement	71	17	12
Difficilement	65	22	13


(*) Effectifs inférieurs à 40 individus : ces résultats sont à interpréter avec prudence en raison de la faiblesse des effectifs

Le pronostic sur l'évolution de l'économie britannique

	Va être affaiblie par cette décision de quitter l'Union européenne	Ne sera ni dynamisée ni affaiblie par cette décision de quitter l'Union européenne	Va être dynamisée par cette décision de quitter l'Union européenne
	(%)	(%)	(%)
ENSEMBLE DES ESPAGNOLS	61	26	13
SEXE DE L'INTERVIEWE(E)			
Homme	66	21	13
Femme	57	29	14
AGE DE L'INTERVIEWE(E)			
Moins de 35 ans			
18 à 24 ans	65	20	15
25 à 34 ans	56	22	22
35 ans et plus			
35 à 49 ans	62	27	11
50 à 64 ans	59	27	14
65 ans et plus	65	27	8
PROFESSION DE L'INTERVIEWE(E)			
CSP plus	62	24	14
CSP moins	60	25	15
Inactif	62	26	12
NIVEAU D'EDUCATION			
Faible niveau	57	30	13
Niveau moyen	56	29	15
Haut niveau 1er cycle	65	22	13
Haut niveau 2ème et 3ème cycles	65	24	11
REGION			
Nord ouest	71	20	9
Nord est	62	24	14
Madrid	63	28	9
Centre	62	23	15
Est	55	30	15
- Dont Catalogne	53	31	16
Sud	64	21	15
Canaries	58	33	9
PROXIMITE POLITIQUE			
Gauche			
Podemos	52	26	22
Izquierda Unita	54	32	14
Partido Socialista Obrero Espanol	71	18	11
Ciudadanos	68	26	6
Parti Populaire	77	18	5
Autre formation politique	50	26	24
Aucune formation politique	56	29	15
RELIGION			
Catholique			
Catholique pratiquant	59	30	11
Catholique non pratiquant	66	22	12
Autre religion	46	34	20
Sans religion	57	28	15
FACON DONT ON S'EN SORT AVEC SES REVENUS			
Facilement	65	23	12
Difficilement	53	30	17

(*) Effectifs inférieurs à 40 individus : ces résultats sont à interpréter avec prudence en raison de la faiblesse des effectifs

Le pronostic sur l'évolution de l'économie britannique

	Va être affaiblie par cette décision de quitter l'Union européenne	Ne sera ni dynamisée ni affaiblie par cette décision de quitter l'Union européenne	Va être dynamisée par cette décision de quitter l'Union européenne
	(%)	(%)	(%)
ENSEMBLE DES ITALIENS	43	34	23
SEXE DE L'INTERVIEWE(E)			
Homme	47	33	20
Femme	40	35	25
AGE DE L'INTERVIEWE(E)			
Moins de 35 ans			
18 à 24 ans	60	28	12
25 à 34 ans	40	42	18
35 ans et plus			
35 à 49 ans	38	41	21
50 à 64 ans	41	33	26
65 ans et plus	47	25	28
PROFESSION DE L'INTERVIEWE(E)			
CSP plus	49	30	21
CSP moins	39	39	22
Inactif	44	32	24
NIVEAU D'EDUCATION			
Faible niveau	30	38	32
Niveau moyen	41	36	23
Haut niveau 1er cycle	45	37	18
Haut niveau 2ème et 3ème cycles	50	28	22
REGION			
Nord Ouest	53	25	22
Nord Est	42	35	23
Centre	42	34	24
Sud	38	40	22
PROXIMITE POLITIQUE			
Gauche			
Partito Democratico	71	10	19
Movimento Cinque Stelle	26	52	22
Droite			
Forza Italia	36	40	24
Lega Nord	17	65	18
Aucune formation politique			
	46	27	27
RELIGION			
Catholique			
Catholique pratiquant	43	35	22
Catholique non pratiquant	45	33	22
Autre religion (*)			
	24	45	31
Sans religion			
	46	34	20
FACON DONT ON S'EN SORT AVEC SES REVENUS			
Facilement	56	25	19
Difficilement	33	42	25

(*) Effectifs inférieurs à 40 individus : ces résultats sont à interpréter avec prudence en raison de la faiblesse des effectifs






Le pronostic sur l'évolution de l'économie britannique

	Va être affaiblie par cette décision de quitter l'Union européenne (%)	Ne sera ni dynamisée ni affaiblie par cette décision de quitter l'Union européenne (%)	Va être dynamisée par cette décision de quitter l'Union européenne (%)
ENSEMBLE DES POLONAIS	54	32	14
SEXE DE L'INTERVIEWE(E)			
Homme	58	29	13
Femme	50	35	15
AGE DE L'INTERVIEWE(E)			
Moins de 35 ans	50	30	20
18 à 24 ans	47	31	22
25 à 34 ans	52	30	18
35 ans et plus	55	33	12
35 à 49 ans	50	32	18
50 à 64 ans	58	32	10
65 ans et plus	60	34	6
PROFESSION DE L'INTERVIEWE(E)			
CSP plus	58	24	18
CSP moins	50	35	15
Inactif	55	33	12
NIVEAU D'EDUCATION			
Faible niveau (*)	50	25	25
Niveau moyen	53	34	13
Haut niveau 1er cycle	51	34	15
Haut niveau 2ème et 3ème cycles	57	27	16
REGION			
Lodz, Mazovie	55	33	12
Petite-Pologne, Silésie	56	27	17
Lublin, B.-Carpates, Ste-Croix, Podlachie	54	34	12
Grande-Pologne, Poméranie O., Lubusz	53	32	15
Basse-Silésie, Opole	60	27	13
C.-Poméranie, V.-Mazurie, Poméranie	45	39	16
PROXIMITE POLITIQUE			
Gauche	59	30	11
Ensemble (Razem) (*)	52	38	10
Alliance de la gauche démocratique (SLD)	58	29	13
Autres formations de gauche	65	27	8
Moderne (Nowoczesna)	71	23	6
Droite	51	31	18
Plate-forme civique (PO)	69	22	9
Droit et Justice (PiS)	48	32	20
Kukiz'15	35	45	20
KORWiN (*)	27	25	48
Autre formation politique	43	40	17
RELIGION			
Catholique	53	31	16
Catholique pratiquant	51	32	17
Catholique non pratiquant	58	29	13
Autre religion	54	31	15
Sans religion	61	29	10


(*) Effectifs inférieurs à 40 individus : ces résultats sont à interpréter avec prudence en raison de la faiblesse des effectifs

Le pronostic sur l'impact du Brexit sur l'économie nationale

Question : Selon vous, est-ce que la sortie du Royaume-Uni de l'Union européenne va... ?


	Ens. des Français  2016		Ens. des Allemands.  2016		Ens. des Espagnols  2016		Ens. des Italiens  2016		Ens. des Polonais  2016	
	Juil. (%)	Oct. (%)	Juil. (%)	Oct. (%)	Juil. (%)	Oct. (%)	Juil. (%)	Oct. (%)	Juil. (%)	Oct. (%)
• Plutôt offrir des opportunités à l'économie de votre pays	31	35	39	41	25	35	29	32	26	26
• Plutôt fragiliser l'économie de votre pays.....	21	24	29	28	35	28	26	28	40	35
- Ne se prononcent pas	48	41	32	31	40	37	45	40	34	39
TOTAL.....	100	100	100	100	100	100	100	100	100	100

Le pronostic sur l'impact du Brexit sur l'économie nationale

	Plutôt offrir des opportunités à l'économie française (%)	Plutôt fragiliser l'économie française (%)	Ne se prononcent pas (%)
ENSEMBLE DES FRANCAIS	35	24	41
SEXE DE L'INTERVIEWE(E)			
Homme	43	24	33
Femme	27	24	49
AGE DE L'INTERVIEWE(E)			
Moins de 35 ans	25	38	37
18 à 24 ans	23	39	38
25 à 34 ans	26	37	37
35 ans et plus	38	19	43
35 à 49 ans	37	23	40
50 à 64 ans	40	17	43
65 ans et plus	38	15	47
PROFESSION DE L'INTERVIEWE(E)			
ACTIF	34	27	39
PCS+	33	32	35
Travailleur indépendant (*)	30	45	25
Cadre et prof. int. supérieure	35	26	39
Profession intermédiaire	37	23	40
PCS-	34	26	40
Employé	32	26	42
Ouvrier	36	25	39
INACTIF	35	20	45
Retraité	38	16	46
Autre inactif	29	28	43
NIVEAU D'EDUCATION			
Sans diplôme / CEP / BEPC	37	29	34
CAP / BEP	32	11	57
Baccalauréat	34	24	42
Bac + 2 ans, niveau bac + 2 ans	36	26	38
Diplôme supérieur	37	23	40
En cours d'études	32	39	29
REGION			
Région parisienne	34	24	42
Province	35	24	41
Nord est	33	25	42
Nord ouest	32	26	42
Sud ouest	42	15	43
Sud est	35	25	40
TAILLE D'UNITE URBAINE			
Communes rurales	33	24	43
Communes urbaines de province	36	23	41
Agglomération parisienne	34	25	41
PROXIMITE POLITIQUE			
Gauche	39	25	36
LO / NPA (*)	32	56	12
Front de Gauche	42	17	41
Parti Socialiste	42	21	37
Europe Ecologie / Les Verts	30	30	40
Modem	32	26	42
Droite	39	25	36
Les Républicains	36	26	38
Front National	38	26	36
Sans sympathie partisane	26	19	55
VOTE A LA PRESIDENTIELLE 2012 (1er tour)			
Jean-Luc Mélenchon	37	22	41
François Hollande	42	16	42
François Bayrou	33	18	49
Nicolas Sarkozy	35	24	41
Marine Le Pen	43	21	36
RELIGION			
Catholique	35	21	44
Catholique pratiquant	37	33	30
Catholique non pratiquant	35	19	46
Autre religion	26	38	36
Sans religion	37	25	38
FACON DONT ON S'EN SORT AVEC SES REVENUS			
Facilement	39	26	35
Difficilement	31	23	46


(*) Effectifs inférieurs à 40 individus : ces résultats sont à interpréter avec prudence en raison de la faiblesse des effectifs

Le pronostic sur l'impact du Brexit sur l'économie nationale

	Plutôt offrir des opportunités à l'économie allemande (%)	Plutôt fragiliser l'économie allemande (%)	Ne se prononcent pas (%)
ENSEMBLE DES ALLEMANDS	41	28	31
SEXE DE L'INTERVIEWE(E)			
Homme	51	27	22
Femme	32	28	40
AGE DE L'INTERVIEWE(E)			
Moins de 35 ans	35	32	33
18 à 24 ans	28	37	35
25 à 34 ans	39	28	33
35 ans et plus	43	26	31
35 à 49 ans	34	30	36
50 à 64 ans	49	21	30
65 ans et plus	47	27	26
PROFESSION DE L'INTERVIEWE(E)			
CSP plus	47	29	24
CSP moins	36	27	37
Inactif	42	27	31
NIVEAU D'EDUCATION			
Faible niveau	33	27	40
Niveau moyen	34	32	34
Haut niveau 1er cycle	43	25	32
Haut niveau 2ème et 3ème cycles	51	27	22
REGION			
Allemagne de l'ouest	42	28	30
Brême, Hambourg, B.-Saxe, Schleswig-Holstein	42	25	33
Rhénanie du Nord, Westphalie	42	31	27
B.-Wurtemberg, Hesse, Rhénanie-P., Sarre	42	27	31
Bavière	42	28	30
Berlin	38	31	31
Allemagne de l'est	36	27	37
Brandebourg, Mecklembourg-P.-O., Saxe-Anhalt	34	24	42
Saxe, Thuringe	39	30	31
PROXIMITE POLITIQUE			
Gauche	43	30	27
Die Linke	39	28	33
SPD	43	32	25
Grüne	48	30	22
FDP	55	28	17
Droite	47	29	24
CDU/CSU	50	28	22
Alternative für Deutschland	41	31	28
Autre formation politique	39	23	38
Aucune formation politique	27	22	51
RELIGION			
Catholique	44	27	29
Catholique pratiquant	44	33	23
Catholique non pratiquant	44	25	31
Protestant	43	29	28
Protestant pratiquant	52	27	21
Protestant non pratiquant	40	29	31
Autre religion	32	37	31
Sans religion	41	27	32
FACON DONT ON S'EN SORT AVEC SES REVENUS			
Facilement	44	29	27
Difficilement	34	25	41


(*) Effectifs inférieurs à 40 individus : ces résultats sont à interpréter avec prudence en raison de la faiblesse des effectifs

Le pronostic sur l'impact du Brexit sur l'économie nationale

	Plutôt offrir des opportunités à l'économie espagnole (%)	Plutôt fragiliser l'économie espagnole (%)	Ne se prononcent pas (%)
ENSEMBLE DES ESPAGNOLS	35	28	37
SEXE DE L'INTERVIEWE(E)			
Homme	43	28	29
Femme	28	27	45
AGE DE L'INTERVIEWE(E)			
Moins de 35 ans	28	32	40
18 à 24 ans	30	31	39
25 à 34 ans	27	32	41
35 ans et plus	38	26	36
35 à 49 ans	32	31	37
50 à 64 ans	39	22	39
65 ans et plus	44	23	33
PROFESSION DE L'INTERVIEWE(E)			
CSP plus	41	26	33
CSP moins	30	30	40
Inactif	38	25	37
NIVEAU D'EDUCATION			
Faible niveau	25	22	53
Niveau moyen	37	24	39
Haut niveau 1er cycle	35	27	38
Haut niveau 2ème et 3ème cycles	38	43	19
REGION			
Nord ouest	40	26	34
Nord est	32	27	41
Madrid	37	29	34
Centre	35	28	37
Est	32	27	41
- Dont Catalogne	34	25	41
Sud	36	26	38
Canaries	42	37	21
PROXIMITE POLITIQUE			
Gauche	34	30	36
Podemos	37	25	38
Izquierda Unita	21	33	46
Partido Socialista Obrero Espanol	39	33	28
Ciudadanos	40	31	29
Parti Populaire	43	27	30
Autre formation politique	41	29	30
Aucune formation politique	27	25	48
RELIGION			
Catholique	38	28	34
Catholique pratiquant	38	27	35
Catholique non pratiquant	38	29	33
Autre religion	36	34	30
Sans religion	28	25	47
FACON DONT ON S'EN SORT AVEC SES REVENUS			
Facilement	36	27	37
Difficilement	33	29	38

(*) Effectifs inférieurs à 40 individus : ces résultats sont à interpréter avec prudence en raison de la faiblesse des effectifs

Le pronostic sur l'impact du Brexit sur l'économie nationale

	Plutôt offrir des opportunités à l'économie italienne (%)	Plutôt fragiliser l'économie italienne (%)	Ne se prononcent pas (%)
ENSEMBLE DES ITALIENS	32	28	40
SEXE DE L'INTERVIEWE(E)			
Homme	40	25	35
Femme	25	30	45
AGE DE L'INTERVIEWE(E)			
Moins de 35 ans	26	36	38
18 à 24 ans	27	36	37
25 à 34 ans	26	36	38
35 ans et plus	34	25	41
35 à 49 ans	28	32	40
50 à 64 ans	33	25	42
65 ans et plus	42	18	40
PROFESSION DE L'INTERVIEWE(E)			
CSP plus	35	28	37
CSP moins	30	31	39
Inactif	34	25	41
NIVEAU D'EDUCATION			
Faible niveau	28	21	51
Niveau moyen	32	26	42
Haut niveau 1er cycle	35	33	32
Haut niveau 2ème et 3ème cycles	33	29	38
REGION			
Nord Ouest	37	25	38
Nord Est	29	32	39
Centre	31	27	42
Sud	31	28	41
PROXIMITE POLITIQUE			
Gauche	38	23	39
Partito Democratico	39	21	40
Movimento Cinque Stelle	28	32	40
Droite	43	28	29
Forza Italia	48	22	30
Lega Nord	44	23	33
Aucune formation politique	25	29	46
RELIGION			
Catholique	34	28	38
Catholique pratiquant	38	27	35
Catholique non pratiquant	31	29	40
Autre religion (*)	24	26	50
Sans religion	29	26	45
FACON DONT ON S'EN SORT AVEC SES REVENUS			
Facilement	38	25	37
Difficilement	28	30	42

(*) Effectifs inférieurs à 40 individus : ces résultats sont à interpréter avec prudence en raison de la faiblesse des effectifs






Le pronostic sur l'impact du Brexit sur l'économie nationale

	Plutôt fragiliser l'économie polonaise	Plutôt offrir des opportunités à l'économie polonaise	Ne se prononcent pas
	(%)	(%)	(%)
ENSEMBLE DES POLONAIS	35	26	39
SEXE DE L'INTERVIEWE(E)			
Homme	38	32	30
Femme	33	20	47
AGE DE L'INTERVIEWE(E)			
Moins de 35 ans	37	26	37
18 à 24 ans	44	21	35
25 à 34 ans	34	28	38
35 ans et plus	34	26	40
35 à 49 ans	32	25	43
50 à 64 ans	35	27	38
65 ans et plus	39	24	37
PROFESSION DE L'INTERVIEWE(E)			
CSP plus	36	29	35
CSP moins	33	23	44
Inactif	37	27	36
NIVEAU D'EDUCATION			
Faible niveau (*)	34	36	30
Niveau moyen	32	26	42
Haut niveau 1er cycle	41	25	34
Haut niveau 2ème et 3ème cycles	38	25	37
REGION			
Lodz, Mazovie	32	28	40
Petite-Pologne, Silésie	39	27	34
Lublin, B.-Carpates, Ste-Croix, Podlachie	34	24	42
Grande-Pologne, Poméranie O., Lubusz	38	22	40
Basse-Silésie, Opole	32	29	39
C.-Poméranie, V.-Mazurie, Poméranie	36	25	39
PROXIMITE POLITIQUE			
Gauche	32	25	43
Ensemble (Razem) (*)	33	15	52
Alliance de la gauche démocratique (SLD)	33	27	40
Autres formations de gauche	30	28	42
Moderne (Nowoczesna)	39	26	35
Droite	38	29	33
Plate-forme civique (PO)	50	24	26
Droit et Justice (PIS)	34	35	31
Kukiz'15	30	27	43
KORWiN (*)	26	24	50
Autre formation politique	30	20	50
RELIGION			
Catholique	37	27	36
Catholique pratiquant	36	29	35
Catholique non pratiquant	39	23	38
Autre religion	26	34	40
Sans religion	37	22	41


(*) Effectifs inférieurs à 40 individus : ces résultats sont à interpréter avec prudence en raison de la faiblesse des effectifs

Le pronostic sur le devenir de la construction européenne après le Brexit

Question : Pensez-vous qu'à la suite de la sortie du Royaume-Uni de l'Union européenne... ?


	Ens. des Français  2016		Ens. des Allemands.  2016		Ens. des Espagnols  2016		Ens. des Italiens  2016		Ens. des Polonais  2016	
	Juil. (%)	Oct. (%)	Juil. (%)	Oct. (%)	Juil. (%)	Oct. (%)	Juil. (%)	Oct. (%)	Juil. (%)	Oct. (%)
• L'Union Européenne va repartir sur de nouvelles bases et elle sortira renforcée de cette crise	37	36	54	52	47	51	36	31	44	45
• D'autres pays vont quitter l'Union Européenne, ce qui aboutira à sa disparition	32	36	27	27	28	26	41	45	32	30
- Ne se prononcent pas	31	28	19	21	25	23	23	24	24	25
TOTAL.....	100	100	100	100	100	100	100	100	100	100

Le pronostic sur le devenir de la construction européenne après le Brexit

	L'Union Européenne va repartir sur de nouvelles bases et elle sortira renforcée de cette crise (%)	D'autres pays vont quitter l'Union Européenne, ce qui aboutira à sa disparition (%)	Ne se prononcent pas (%)
ENSEMBLE DES FRANCAIS	36	36	28
SEXE DE L'INTERVIEWE(E)			
Homme	45	34	21
Femme	29	37	34
AGE DE L'INTERVIEWE(E)			
Moins de 35 ans			
18 à 24 ans	36	39	25
25 à 34 ans	39	36	25
35 ans et plus	34	41	25
35 à 49 ans	37	35	28
50 à 64 ans	35	37	28
65 ans et plus	30	42	28
PROFESSION DE L'INTERVIEWE(E)			
ACTIF			
PCS+			
Travailleur indépendant (*)	36	38	26
Cadre et prof. int. supérieure	39	44	17
Profession intermédiaire	40	34	26
PCS-	43	34	23
Employé	31	40	29
Ouvrier	33	39	28
INACTIF			
Retraité	29	40	31
Autre inactif	37	34	29
NIVEAU D'EDUCATION			
Sans diplôme / CEP / BEPC	41	29	30
CAP / BEP	30	42	28
Baccalauréat	33	40	27
Bac + 2 ans, niveau bac + 2 ans	31	33	36
Diplôme supérieur	34	41	25
En cours d'études	40	34	26
REGION			
Région parisienne			
Province			
Nord est	42	33	25
Nord ouest	35	37	28
Sud ouest	34	39	27
Sud est	34	41	25
TAILLE D'UNITE URBAINE			
Communes rurales	32	32	36
Communes urbaines de province	39	32	29
Agglomération parisienne	36	35	25
PROXIMITE POLITIQUE			
Gauche			
LO / NPA (*)	46	31	23
Front de Gauche	14	74	12
Parti Socialiste	32	40	28
Europe Ecologie / Les Verts	59	21	20
Modem	41	30	29
Droite	48	17	35
Les Républicains	35	45	20
Front National	43	33	24
Sans sympathie partisane	23	60	17
VOTE A LA PRESIDENTIELLE 2012 (1er tour)	24	33	43
Jean-Luc Mélenchon	41	35	24
François Hollande	47	29	24
François Bayrou	52	8	40
Nicolas Sarkozy	44	30	26
Marine Le Pen	23	57	20
RELIGION			
Catholique			
Catholique pratiquant	38	36	26
Catholique non pratiquant	34	51	15
Autre religion	39	33	28
Sans religion	34	39	27
FACON DONT ON S'EN SORT AVEC SES REVENUS	35	36	29
Facilement	44	32	24
Difficilement	31	39	30


(*) Effectifs inférieurs à 40 individus : ces résultats sont à interpréter avec prudence en raison de la faiblesse des effectifs

Le pronostic sur le devenir de la construction européenne après le Brexit

	L'Union Européenne va repartir sur de nouvelles bases et elle sortira renforcée de cette crise (%)	D'autres pays vont quitter l'Union Européenne, ce qui aboutira à sa disparition (%)	Ne se prononcent pas (%)
ENSEMBLE DES ALLEMANDS	52	27	21
SEXE DE L'INTERVIEWE(E)			
Homme	59	25	16
Femme	45	30	25
AGE DE L'INTERVIEWE(E)			
Moins de 35 ans	52	30	18
18 à 24 ans	54	31	15
25 à 34 ans	50	30	20
35 ans et plus	52	27	21
35 à 49 ans	45	30	25
50 à 64 ans	50	28	22
65 ans et plus	62	21	17
PROFESSION DE L'INTERVIEWE(E)			
CSP plus	55	26	19
CSP moins	46	32	22
Inactif	57	24	19
NIVEAU D'EDUCATION			
Faible niveau	47	25	28
Niveau moyen	46	31	23
Haut niveau 1er cycle	52	30	18
Haut niveau 2ème et 3ème cycles	62	21	17
REGION			
Allemagne de l'ouest	54	27	19
Brême, Hambourg, B.-Saxe, Schleswig-Holstein	51	24	25
Rhénanie du Nord, Westphalie	60	26	14
B.-Wurtemberg, Hesse, Rhénanie-P., Sarre	51	27	22
Bavière	54	29	17
Berlin	48	31	21
Allemagne de l'est	44	30	26
Brandebourg, Mecklembourg-P.-O., Saxe-Anhalt	44	27	29
Saxe, Thuringe	45	33	22
PROXIMITE POLITIQUE			
Gauche	60	21	19
Die Linke	51	25	24
SPD	64	21	15
Grüne	59	18	23
FDP	62	20	18
Droite	54	35	11
CDU/CSU	65	24	11
Alternative für Deutschland	34	55	11
Autre formation politique	46	32	22
Aucune formation politique	36	28	36
RELIGION			
Catholique	54	29	17
Catholique pratiquant	49	37	14
Catholique non pratiquant	55	27	18
Protestant	54	27	19
Protestant pratiquant	52	29	19
Protestant non pratiquant	55	26	19
Autre religion	43	35	22
Sans religion	52	27	21
FACON DONT ON S'EN SORT AVEC SES REVENUS			
Facilement	54	27	19
Difficilement	47	28	25


(*) Effectifs inférieurs à 40 individus : ces résultats sont à interpréter avec prudence en raison de la faiblesse des effectifs

Le pronostic sur le devenir de la construction européenne après le Brexit

	L'Union Européenne va repartir sur de nouvelles bases et elle sortira renforcée de cette crise (%)	D'autres pays vont quitter l'Union Européenne, ce qui aboutira à sa disparition (%)	Ne se prononcent pas (%)
ENSEMBLE DES ESPAGNOLS	51	26	23
SEXE DE L'INTERVIEWE(E)			
Homme	57	24	19
Femme	45	27	28
AGE DE L'INTERVIEWE(E)			
Moins de 35 ans	43	34	23
18 à 24 ans	47	30	23
25 à 34 ans	41	35	24
35 ans et plus	53	23	24
35 à 49 ans	46	28	26
50 à 64 ans	55	23	22
65 ans et plus	63	16	21
PROFESSION DE L'INTERVIEWE(E)			
CSP plus	55	26	19
CSP moins	45	30	25
Inactif	55	21	24
NIVEAU D'EDUCATION			
Faible niveau	46	23	31
Niveau moyen	48	26	26
Haut niveau 1er cycle	52	26	22
Haut niveau 2ème et 3ème cycles	56	28	16
REGION			
Nord ouest	52	26	22
Nord est	47	27	26
Madrid	53	27	20
Centre	49	29	22
Est	50	25	25
- Dont Catalogne	47	24	29
Sud	54	26	20
Canaries	48	13	39
PROXIMITE POLITIQUE			
Gauche	49	32	19
Podemos	43	39	18
Izquierda Unita	40	35	25
Partido Socialista Obrero Espanol	61	23	16
Ciudadanos	56	25	19
Parti Populaire	69	13	18
Autre formation politique	42	39	19
Aucune formation politique	42	24	34
RELIGION			
Catholique	57	22	21
Catholique pratiquant	60	20	20
Catholique non pratiquant	56	23	21
Autre religion	37	33	30
Sans religion	40	33	27
FACON DONT ON S'EN SORT AVEC SES REVENUS			
Facilement	54	24	22
Difficilement	44	30	26

(*) Effectifs inférieurs à 40 individus : ces résultats sont à interpréter avec prudence en raison de la faiblesse des effectifs

Le pronostic sur le devenir de la construction européenne après le Brexit

	D'autres pays vont quitter l'Union Européenne, ce qui aboutira à sa disparition (%)	L'Union Européenne va repartir sur de nouvelles bases et elle sortira renforcée de cette crise (%)	Ne se prononcent pas (%)
ENSEMBLE DES ITALIENS	45	31	24
SEXE DE L'INTERVIEWE(E)			
Homme	41	35	24
Femme	49	27	24
AGE DE L'INTERVIEWE(E)			
Moins de 35 ans	50	31	19
18 à 24 ans	40	37	23
25 à 34 ans	55	28	17
35 ans et plus	44	31	25
35 à 49 ans	50	30	20
50 à 64 ans	39	32	29
65 ans et plus	42	31	27
PROFESSION DE L'INTERVIEWE(E)			
CSP plus	44	36	20
CSP moins	46	35	19
Inactif	45	27	28
NIVEAU D'EDUCATION			
Faible niveau	47	27	26
Niveau moyen	47	27	26
Haut niveau 1er cycle	43	36	21
Haut niveau 2ème et 3ème cycles	43	36	21
REGION			
Nord Ouest	39	31	30
Nord Est	48	29	23
Centre	43	33	24
Sud	50	31	19
PROXIMITE POLITIQUE			
Gauche	26	46	28
Partito Democratico	21	51	28
Movimento Cinque Stelle	58	22	20
Droite	56	28	16
Forza Italia	49	37	14
Lega Nord	66	19	15
Aucune formation politique	46	27	27
RELIGION			
Catholique	45	31	24
Catholique pratiquant	41	31	28
Catholique non pratiquant	47	31	22
Autre religion (*)	56	24	20
Sans religion	44	34	22
FACON DONT ON S'EN SORT AVEC SES REVENUS			
Facilement	36	39	25
Difficilement	52	25	23

(*) Effectifs inférieurs à 40 individus : ces résultats sont à interpréter avec prudence en raison de la faiblesse des effectifs

Le pronostic sur le devenir de la construction européenne après le Brexit

	L'Union Européenne va repartir sur de nouvelles bases et elle sortira renforcée de cette crise (%)	D'autres pays vont quitter l'Union Européenne, ce qui aboutira à sa disparition (%)	Ne se prononcent pas (%)
ENSEMBLE DES POLONAIS	45	30	25
SEXE DE L'INTERVIEWE(E)			
Homme	53	29	18
Femme	37	31	32
AGE DE L'INTERVIEWE(E)			
Moins de 35 ans	37	36	27
18 à 24 ans	37	38	25
25 à 34 ans	38	34	28
35 ans et plus	48	28	24
35 à 49 ans	39	33	28
50 à 64 ans	49	27	24
65 ans et plus	59	21	20
PROFESSION DE L'INTERVIEWE(E)			
CSP plus	46	33	21
CSP moins	39	32	29
Inactif	49	27	24
NIVEAU D'EDUCATION			
Faible niveau (*)	50	18	32
Niveau moyen	44	29	27
Haut niveau 1er cycle	44	36	20
Haut niveau 2ème et 3ème cycles	46	31	23
REGION			
Lodz, Mazovie	45	31	24
Petite-Pologne, Silésie	48	30	22
Lublin, B.-Carpates, Ste-Croix, Podlachie	42	29	29
Grande-Pologne, Poméranie O., Lubusz	44	30	26
Basse-Silésie, Opole	48	26	26
C.-Poméranie, V.-Mazurie, Poméranie	42	33	25
PROXIMITE POLITIQUE			
Gauche	54	26	20
Ensemble (Razem) (*)	44	34	22
Alliance de la gauche démocratique (SLD)	60	25	15
Autres formations de gauche	51	23	26
Moderne (Nowoczesna)	62	22	16
Droite	44	33	23
Plate-forme civique (PO)	62	17	21
Droit et Justice (PiS)	38	37	25
Kukiz'15	34	41	25
KORWiN (*)	18	58	24
Autre formation politique	28	34	38
RELIGION			
Catholique	46	31	23
Catholique pratiquant	44	33	23
Catholique non pratiquant	49	26	25
Autre religion	39	34	27
Sans religion	45	34	21


(*) Effectifs inférieurs à 40 individus : ces résultats sont à interpréter avec prudence en raison de la faiblesse des effectifs

L'attitude souhaitée de la part de l'UE dans les négociations avec le Royaume-Uni

Question : Personnellement, souhaitez-vous que dans le cadre des négociations avec le Royaume-Uni... ?


	Ens. des Français		Ens. des Allemands		Ens. des Espagnols		Ens. des Italiens		Ens. des Polonais	
	2016	2016	2016	2016	2016	2016	2016	2016	2016	2016
	Juil. (%)	Oct. (%)	Juil. (%)	Oct. (%)	Juil. (%)	Oct. (%)	Juil. (%)	Oct. (%)	Juil. (%)	Oct. (%)
• L'Union européenne se <u>montre très conciliante</u> avec les Britanniques et maintienne le plus grand nombre possible d'accords économiques et commerciaux préférentiels entre l'Union européenne et le Royaume-Uni de façon à ce qu'il ne quitte pas vraiment l'Union européenne.....	11	12	11	13	10	14	12	15	21	20
• L'Union européenne se montre <u>assez conciliante</u> avec les Britanniques et maintienne des accords économiques et commerciaux préférentiels entre l'Union européenne et le Royaume-Uni	36	39	34	38	39	40	41	44	52	54
• L'Union européenne <u>ne fasse aucune concession</u> aux Britanniques et leur retire rapidement tous les avantages économiques et commerciaux qui étaient associés à leur appartenance à l'Union européenne.....	53	49	55	49	51	46	47	41	27	26
TOTAL.....	100	100	100	100	100	100	100	100	100	100

L'attitude souhaitée de la part de l'UE dans les négociations avec le Royaume-Uni

	L'Union européenne ne fasse aucune concession aux Britanniques et leur retire rapidement tous les avantages économiques et commerciaux qui étaient associés à leur appartenance à l'Union européenne	L'Union européenne se montre assez conciliante avec les Britanniques et maintienne des accords économiques et commerciaux préférentiels entre l'Union européenne et le Royaume-Uni	L'Union européenne se montre très conciliante avec les Britanniques et maintienne le plus grand nombre possible d'accords économiques et commerciaux préférentiels entre l'Union européenne et le Royaume-Uni de façon à ce qu'il ne quitte pas vraiment l'Union européenne
	(%)	(%)	(%)
ENSEMBLE DES FRANCAIS	49	39	12
SEXE DE L'INTERVIEWE(E)			
Homme	56	35	9
Femme	43	42	15
AGE DE L'INTERVIEWE(E)			
Moins de 35 ans	42	45	13
18 à 24 ans	38	51	11
25 à 34 ans	45	42	13
35 ans et plus	52	36	12
35 à 49 ans	41	40	19
50 à 64 ans	56	34	10
65 ans et plus	60	35	5
PROFESSION DE L'INTERVIEWE(E)			
ACTIF	49	39	12
PCS+	54	35	11
Travailleur indépendant (*)	57	30	13
Cadre et prof. int. supérieure	52	38	10
Profession intermédiaire	52	41	7
PCS-	46	38	16
Employé	43	41	16
Ouvrier	50	35	15
INACTIF	49	39	12
Retraité	59	35	6
Autre inactif	31	47	22
NIVEAU D'EDUCATION			
Sans diplôme / CEP / BEPC	43	37	20
CAP / BEP	53	30	17
Baccalauréat	48	43	9
Bac + 2 ans, niveau bac + 2 ans	56	35	9
Diplôme supérieur	54	36	10
En cours d'études	35	54	11
REGION			
Région parisienne	47	40	13
Province	50	38	12
Nord est	49	38	13
Nord ouest	48	39	13
Sud ouest	49	38	13
Sud est	53	38	9
TAILLE D'UNITE URBAINE			
Communes rurales	48	39	13
Communes urbaines de province	50	38	12
Agglomération parisienne	47	41	12
PROXIMITE POLITIQUE			
Gauche	56	37	7
LO / NPA (*)	48	45	7
Front de Gauche	54	41	5
Parti Socialiste	60	35	5
Europe Ecologie / Les Verts	53	34	13
Modem	45	48	7
Droite	51	36	13
Les Républicains	55	30	15
Front National	46	41	13
Sans sympathie partisane	42	39	19
VOTE A LA PRESIDENTIELLE 2012 (1er tour)			
Jean-Luc Mélenchon	54	36	10
François Hollande	56	36	8
François Bayrou	60	35	5
Nicolas Sarkozy	53	34	13
Marine Le Pen	43	43	14
RELIGION			
Catholique	52	36	12
Catholique pratiquant	53	38	9
Catholique non pratiquant	52	35	13
Autre religion	38	39	23
Sans religion	50	40	10
FACON DONT ON S'EN SORT AVEC SES REVENUS			
Facilement	53	38	9
Difficilement	46	39	15


(*) Effectifs inférieurs à 40 individus : ces résultats sont à interpréter avec prudence en raison de la faiblesse des effectifs

L'attitude souhaitée de la part de l'UE dans les négociations avec le Royaume-Uni

	L'Union européenne ne fasse aucune concession aux Britanniques et leur retire rapidement tous les avantages économiques et commerciaux qui étaient associés à leur appartenance à l'Union européenne	L'Union européenne se montre assez conciliante avec les Britanniques et maintienne des accords économiques et commerciaux préférentiels entre l'Union européenne et le Royaume-Uni	L'Union européenne se montre très conciliante avec les Britanniques et maintienne le plus grand nombre possible d'accords économiques et commerciaux préférentiels entre l'Union européenne et le Royaume-Uni de façon à ce qu'il ne quitte pas vraiment l'Union européenne
	(%)	(%)	(%)
ENSEMBLE DES ALLEMANDS	49	38	13
SEXE DE L'INTERVIEWE(E)			
Homme	55	36	9
Femme	43	40	17
AGE DE L'INTERVIEWE(E)			
Moins de 35 ans	41	40	19
18 à 24 ans	33	42	25
25 à 34 ans	47	39	14
35 ans et plus	51	38	11
35 à 49 ans	49	39	12
50 à 64 ans	46	41	13
65 ans et plus	56	34	10
PROFESSION DE L'INTERVIEWE(E)			
CSP plus	55	36	9
CSP moins	44	41	15
Inactif	49	37	14
NIVEAU D'EDUCATION			
Faible niveau	45	37	18
Niveau moyen	42	42	16
Haut niveau 1er cycle	47	42	11
Haut niveau 2ème et 3ème cycles	59	31	10
REGION			
Allemagne de l'ouest	50	37	13
Brême, Hambourg, B.-Saxe, Schleswig-Holstein	51	38	11
Rhénanie du Nord, Westphalie	47	40	13
B.-Wurtemberg, Hesse, Rhénanie-P., Sarre	51	36	13
Bavière	53	33	14
Berlin	48	42	10
Allemagne de l'est	39	45	16
Brandebourg, Mecklembourg-P.-O., Saxe-Anhalt	45	41	14
Saxe, Thuringe	33	49	18
PROXIMITE POLITIQUE			
Gauche	52	39	9
Die Linke	53	39	8
SPD	49	39	12
Grüne	54	42	4
FDP	59	25	16
Droite	48	39	13
CDU/CSU	51	38	11
Alternative für Deutschland	40	45	15
Autre formation politique	48	43	9
Aucune formation politique	41	38	21
RELIGION			
Catholique	53	39	8
Catholique pratiquant	61	32	7
Catholique non pratiquant	50	42	8
Protestant	55	32	13
Protestant pratiquant	59	24	17
Protestant non pratiquant	53	36	11
Autre religion	39	44	17
Sans religion	45	40	15
FACON DONT ON S'EN SORT AVEC SES REVENUS			
Facilement	48	40	12
Difficilement	49	34	17


(*) Effectifs inférieurs à 40 individus : ces résultats sont à interpréter avec prudence en raison de la faiblesse des effectifs

L'attitude souhaitée de la part de l'UE dans les négociations avec le Royaume-Uni

	L'Union européenne ne fasse aucune concession aux Britanniques et leur retire rapidement tous les avantages économiques et commerciaux qui étaient associés à leur appartenance à l'Union européenne	L'Union européenne se montre assez conciliante avec les Britanniques et maintienne des accords économiques et commerciaux préférentiels entre l'Union européenne et le Royaume-Uni	L'Union européenne se montre très conciliante avec les Britanniques et maintienne le plus grand nombre possible d'accords économiques et commerciaux préférentiels entre l'Union européenne et le Royaume-Uni de façon à ce qu'il ne quitte pas vraiment l'Union européenne
	(%)	(%)	(%)
ENSEMBLE DES ESPAGNOLS	46	40	14
SEXE DE L'INTERVIEWE(E)			
Homme	52	38	10
Femme	40	43	17
AGE DE L'INTERVIEWE(E)			
Moins de 35 ans	40	41	19
18 à 24 ans	34	44	22
25 à 34 ans	42	40	18
35 ans et plus	48	40	12
35 à 49 ans	46	41	13
50 à 64 ans	45	43	12
65 ans et plus	53	35	12
PROFESSION DE L'INTERVIEWE(E)			
CSP plus	45	45	10
CSP moins	43	43	14
Inactif	49	35	16
NIVEAU D'EDUCATION			
Faible niveau	43	44	13
Niveau moyen	41	42	17
Haut niveau 1er cycle	52	36	12
Haut niveau 2ème et 3ème cycles	38	48	14
REGION			
Nord ouest	58	34	8
Nord est	48	42	10
Madrid	40	42	18
Centre	47	41	12
Est	43	43	14
- Dont Catalogne	38	47	15
Sud	48	35	17
Canaries	36	47	17
PROXIMITE POLITIQUE			
Gauche	46	40	14
Podemos	41	43	16
Izquierda Unita	48	36	16
Partido Socialista Obrero Espanol	48	40	12
Ciudadanos	51	41	8
Parti Populaire	48	42	10
Autre formation politique	54	33	13
Aucune formation politique	43	38	19
RELIGION			
Catholique	48	40	12
Catholique pratiquant	46	43	11
Catholique non pratiquant	49	39	12
Autre religion	31	46	23
Sans religion	42	40	18
FACON DONT ON S'EN SORT AVEC SES REVENUS			
Facilement	47	41	12
Difficilement	44	39	17

(*) Effectifs inférieurs à 40 individus : ces résultats sont à interpréter avec prudence en raison de la faiblesse des effectifs

L'attitude souhaitée de la part de l'UE dans les négociations avec le Royaume-Uni

	L'Union européenne se montre assez conciliante avec les Britanniques et maintienne des accords économiques et commerciaux préférentiels entre l'Union européenne et le Royaume-Uni	L'Union européenne ne fasse aucune concession aux Britanniques et leur retire rapidement tous les avantages économiques et commerciaux qui étaient associés à leur appartenance à l'Union européenne	L'Union européenne se montre très conciliante avec les Britanniques et maintienne le plus grand nombre possible d'accords économiques et commerciaux préférentiels entre l'Union européenne et le Royaume-Uni de façon à ce qu'il ne quitte pas vraiment l'Union européenne
	(%)	(%)	(%)
ENSEMBLE DES ITALIENS	44	41	15
SEXE DE L'INTERVIEWE(E)			
Homme	38	48	14
Femme	50	34	16
AGE DE L'INTERVIEWE(E)			
Moins de 35 ans	54	35	11
18 à 24 ans	65	27	8
25 à 34 ans	49	39	12
35 ans et plus	41	42	17
35 à 49 ans	47	39	14
50 à 64 ans	40	40	20
65 ans et plus	35	48	17
PROFESSION DE L'INTERVIEWE(E)			
CSP plus	41	45	14
CSP moins	47	39	14
Inactif	43	40	17
NIVEAU D'EDUCATION			
Faible niveau	35	39	26
Niveau moyen	47	37	16
Haut niveau 1er cycle	50	37	13
Haut niveau 2ème et 3ème cycles	41	48	11
REGION			
Nord Ouest	45	43	12
Nord Est	39	43	18
Centre	44	41	15
Sud	47	36	17
PROXIMITE POLITIQUE			
Gauche	40	53	7
Partito Democratico	39	55	6
Movimento Cinque Stelle	48	36	16
Droite	45	33	22
Forza Italia	57	30	13
Lega Nord	39	26	35
Aucune formation politique	45	38	17
RELIGION			
Catholique	45	40	15
Catholique pratiquant	44	42	14
Catholique non pratiquant	45	40	15
Autre religion (*)	40	29	31
Sans religion	43	43	14
FACON DONT ON S'EN SORT AVEC SES REVENUS			
Facilement	45	43	12
Difficilement	44	38	18

(*) Effectifs inférieurs à 40 individus : ces résultats sont à interpréter avec prudence en raison de la faiblesse des effectifs

L'attitude souhaitée de la part de l'UE dans les négociations avec le Royaume-Uni

	L'Union européenne se montre assez conciliante avec les Britanniques et maintienne des accords économiques et commerciaux préférentiels entre l'Union européenne et le Royaume-Uni	L'Union européenne ne fasse aucune concession aux Britanniques et leur retire rapidement tous les avantages économiques et commerciaux qui étaient associés à leur appartenance à l'Union européenne	L'Union européenne se montre très conciliante avec les Britanniques et maintienne le plus grand nombre possible d'accords économiques et commerciaux préférentiels entre l'Union européenne et le Royaume-Uni de façon à ce qu'il ne quitte pas vraiment l'Union européenne
	(%)	(%)	(%)
ENSEMBLE DES POLONAIS	54	26	20
SEXE DE L'INTERVIEWE(E)			
Homme	50	32	18
Femme	57	22	21
AGE DE L'INTERVIEWE(E)			
Moins de 35 ans	59	25	16
18 à 24 ans	61	28	11
25 à 34 ans	58	23	19
35 ans et plus	51	27	22
35 à 49 ans	48	31	21
50 à 64 ans	55	25	20
65 ans et plus	49	27	24
PROFESSION DE L'INTERVIEWE(E)			
CSP plus	52	33	15
CSP moins	54	25	21
Inactif	54	25	21
NIVEAU D'EDUCATION			
Faible niveau (*)	45	32	23
Niveau moyen	55	25	20
Haut niveau 1er cycle	51	29	20
Haut niveau 2ème et 3ème cycles	55	27	18
REGION			
Lodz, Mazovie	50	27	23
Petite-Pologne, Silésie	59	24	17
Lublin, B.-Carpates, Ste-Croix, Podlachie	56	24	20
Grande-Pologne, Poméranie O., Lubusz	55	24	21
Basse-Silésie, Opole	51	30	19
C.-Poméranie, V.-Mazurie, Poméranie	50	31	19
PROXIMITE POLITIQUE			
Gauche	49	30	21
Ensemble (Razem) (*)	63	17	20
Alliance de la gauche démocratique (SLD)	45	33	22
Autres formations de gauche	45	34	21
Moderne (Nowoczesna)	48	34	18
Droite	56	26	18
Plate-forme civique (PO)	46	30	24
Droit et Justice (PiS)	60	23	17
Kukiz'15	61	26	13
KORWiN (*)	71	25	4
Autre formation politique	56	22	22
RELIGION			
Catholique	54	27	19
Catholique pratiquant	56	25	19
Catholique non pratiquant	52	29	19
Autre religion	53	30	17
Sans religion	54	27	19

(*) Effectifs inférieurs à 40 individus : ces résultats sont à interpréter avec prudence en raison de la faiblesse des effectifs